



Übung 2 - Erste Python-Programme

Informatik II

24 Februar, 2026

Willkommen!

Polybox



Passwort: jschul

Personal Website



https://jschultev.github.io/personal_website/

Heutiges Programm

Repetition der Vorlesung

Exceptions

Gruppenübung

Hausaufgaben

1. Repetition der Vorlesung

Variablen

Dynamische Typisierung¹ Variablentypen existieren in Python. Sie werden zur Laufzeit zugewiesen und nicht vom Programmierer vorab definiert.

Python

```
i = 1
```

```
d = 1.0
```

```
c = 'a'
```

```
b = True
```

C++

```
int i = 1;
```

```
double d = 1;
```

```
char c = 'a';
```

```
bool b = true;
```

¹Dieses Thema wird zu einem späteren Zeitpunkt ausführlich besprochen.

Sequences (geordnet)

- tuple
- list
- range
- string

Collections (ungeordnet)

- set
- dictionary

Operationen auf Container

Anzahl an Elementen

```
len(c)
```

Beinhaltet c x?

```
b = x in c
```

Iteration über c

```
for x in c:  
    print(x)
```

Operationen auf Container

Python

Anzahl an Elementen

```
len(c)
```

Beinhaltet c x?

```
x in c
```

Iteration über c

```
for x in c:  
    print(x)
```

C++

```
c.size();
```

```
std::find(c.begin(), c.end(), x);
```

```
for(int i=0;i<c.size();i++)  
    std::cout << c[i] << "\n";
```

Quiz

Für alle Fragen auf dieser Folie kann folgendes angenommen werden:

c =

1	3.14	7	'a'	True
0	1	2	3	4

Was ist der Output für den folgenden Befehl?

```
len(c)
```

```
2 in c
```

```
for x in c:  
    print(x)
```

Sequences

- **tuple** (*alle Objekttypen, unveränderlich*)

```
t = (0, 'a', 3.3)
```

- **list** (*alle Objekttypen, veränderlich*)

```
l = [1.0, 5, 'hi', -2]
```

- **range** (*Integers, unveränderlich*)

```
r = range(1,8,2)
```

- **string** (*Zeichen, unveränderlich*)

```
s = "ETH"
```

t =

0	'a'	3.3
0	1	2

l =

1.0	5	'hi'	-2
0	1	2	3

r =

1	3	5	7
0	1	2	3

s =

'E'	'T'	'H'
0	1	2

Operationen auf Sequences

- Subscript-Operator

```
s[i]
```

- Enumeration

- Verbinde jedes Element mit seiner Position.

```
for (i,x) in enumerate(s):  
    print(i,x)
```

- Zip

- Verbinde zwei Sequenzen.

```
z = zip(s,t)  
l = list(z)
```

Enumeration

s =

2	3	5	8	13
0	1	2	3	4

```
for (i,x) in enumerate(s):  
    print(i,x)
```

```
0 2  
1 3  
2 5  
3 8  
4 13
```

Zip

s =

2	3	5	8	13
0	1	2	3	4

t =

3	6	9	12	15
0	1	2	3	4

```
z = zip(s,t)  
l = list(z)
```

l =

(2,3)	(3,6)	(5,9)	(8,12)	(13,15)
0	1	2	3	4

Slicing

Auswahl einer Subsequenz gemäss der folgenden Regel:

- Starte bei **start**, Stoppe **bevor stop**, Schrittgrösse **step**

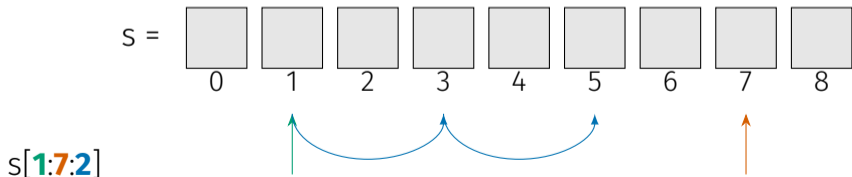
```
s[start:stop:step]
s[start:stop] #step = 1
s[:stop:step] #start = 0
s[start::step] #stop = len(s)
```

Slicing

Auswahl einer Subsequenz gemäss der folgenden Regel:

- Starte bei **start**, stoppe **bevor stop**, Schrittgrösse **step**

```
s[start:stop:step]
s[start:stop] #step = 1
s[:stop:step] #start = 0
s[start::step] #stop = len(s)
```



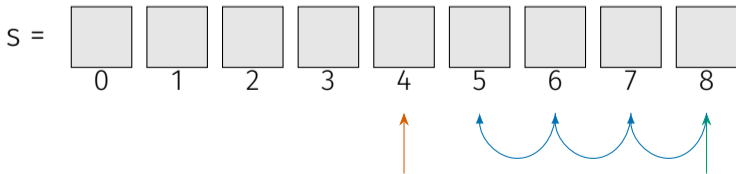
Slicing

Auswahl einer Subsequenz gemäss der folgenden Regel:

- Starte bei **start**, stoppe **bevor stop**, Schrittgrösse **step**

```
s[start:stop:step]
s[start:stop] #step = 1
s[:stop:step] #start = 0
s[start::step] #stop = len(s)
```

Negativer **step**: Gehe zurück.



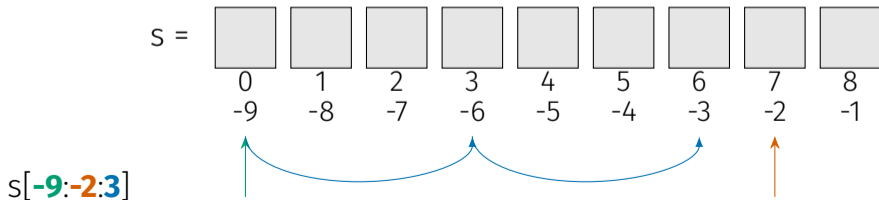
Slicing

Auswahl einer Subsequenz gemäss der folgenden Regel:

- Starte bei **start**, stoppe **bevor stop**, Schrittgrösse **step**

```
s[start:stop:step]
s[start:stop] #step = 1
s[:stop:step] #start = 0
s[start::step] #stop = len(s)
```

Negative Werte **start**, **stop**: Verwende negative Indizes.



Slicing: Quiz

Für diese Folie kann Folgendes angenommen werden:

```
s = [1, 2, 3, 5, 8, 13, 21, 34, 55]
```

Was ist der Output des folgenden Befehls?

```
s[3::5]
```

Wie würdest du die Sequenz `s` aufteilen, um den folgenden Output zu produzieren?

```
[34, 8, 2]
```

Slicing: Quiz

Es sei folgende Sequenz `s` gegeben:

```
s = ['A', 'B', 'C', 'D', 'E', 'F', 'G', 'H', 'I', 'J', 'K', 'L', 'M', 'N', 'O']
```

Wie würdest du diese Sequenz aufteilen, um die folgenden Listen zu erzeugen?

```
['E', 'F', 'G', 'H', 'I']  
['L', 'K', 'J', 'I']  
['C', 'H']  
['O', 'L', 'I', 'F']
```

Range

Eine Sequenz, die bei **start** beginnt, **bevor stop** endet mit der Schrittgröße **step**.

```
range(start, stop, step)
range(start, stop) #step = 1
range(stop) #start = 0, step = 1
```

Range wird häufig in for-loops verwendet:

Python

```
for i in range(a, b, c):
    do_something
```

C++

```
for(int i=a; i<b; i+=c)
    do_something;
```

Tupel

Eine generell unveränderliche Sequenz.

```
t = () #empty tuple  
t = (1,) #tuple with a single element  
t = (1,2) #tuple with two elements  
t = tuple(range(6)) #tuple from a range
```

Quiz

Was ist der Output des folgenden Befehls?

```
tuple(range(3,15,4))
```

```
tuple(range(19,2,-2)[2:7:3])
```

Wie würdest du den folgenden Output mit einem range-Befehl generieren? Fällt dir ein anderer range-Befehl ein, der das gleiche Ergebnis erzielt? Wie viele solcher Möglichkeiten gibt es?

```
(2019, 2023, 2027)
```

Quiz

Wie würdest du den folgenden Output mit einem range-Befehl generieren?

```
[-12, -6, 0, 6, 12]
```

```
[8, 4, 0, -4]
```

Wie würdest du `range(15,-15,-3)` aufteilen, um den folgenden Output zu generieren?

```
[-9, -3, 3, 9]
```

Operationen auf Listen

- Verändern eines Elements

```
l[i] = val
```

- Anhängen eines Elements

```
l.append(val)
```

- Entfernen eines Elements

```
del l[i]
```

- Umkehren der Reihenfolge einer Liste

```
l.reverse()
```

- Liste mit k Elementen mit Wert val

```
l = [val] * k
```

Quiz

Wie sieht die Liste l aus nach jedem einzelnen Schritt?

```
l = [0] * 4  
l[1] = 3  
l.append(5)  
l.reverse()  
del l[3]
```

Collections

■ set

```
s = {1, 6, 2, 7}
```

C++-Äquivalente: `std::set`, `std::unordered_set`

■ dictionary (**dict**) *key:value*

```
d = {1:3, 6:2, 2:6, 7:5}
```

C++-Äquivalente `std::map`, `std::unordered_map`

2. Exceptions

Beispiel

- Exceptions werden ausgelöst, wenn das Programm syntaktisch korrekt ist, der Code jedoch zu einem Fehler geführt hat.
- Einige der am häufigsten vorkommenden Exceptions umfassen **IndexError**, **ImportError**, **IOError**, **ZeroDivisionError**, **TypeError**, and **FileNotFoundError**
- Das folgende Beispiel löst eine **ZeroDivisionError** Exception aus, da wir versuchen, eine Zahl durch 0 zu teilen.

```
a = 1000
b = a / 0
print(b)
```

```
-----
ZeroDivisionError                                Traceback (most recent call last)
Cell In[1], line 2
      1 a = 1000
----> 2 b = a / 0
      3 print(b)

ZeroDivisionError: division by zero
```

Behandlung von Exceptions

- Wir können **Try**- und **Except**-Klauseln verwenden, um Exceptions zu behandeln.
- Eine try-Anweisung kann mehr als eine except-Klausel haben, um Handler für verschiedene Exceptions anzugeben.
- Es wird jedoch höchstens ein Handler ausgeführt.

```
a = [1, 2, 3]
try:
    print("Second element = %d" %a[1])
    # Throws error since there are only 3 elements in array
    print("Fourth element = %d" %a[3])
except IndexError:
    print("An error occurred")
```

Output:

```
Second element = 2
An error occurred
```

Finally

- **finally** definiert Code, der immer nach einem Try-and-Except-Block ausgeführt wird, unabhängig davon, ob eine Exception ausgelöst wird oder nicht.

```
try:
    k = 5//0 # raises divide by zero exception.
    print(k)

# handles zerodivision exception
except ZeroDivisionError:
    print("Can't divide by zero")

finally:
    # this block is always executed
    # regardless of exception generation.
    print("This is always executed")
```

Output:

```
Can't divide by zero
This is always executed
```

3. Gruppenübung

Lesen von User-Input

```
word = input("Enter a word : ")
```

- Dieser Befehl schreibt den Text "Enter a word :" in die Konsole und wartet auf User-Input.
- Nachdem der User Text eingegeben hat, wird dieser in der Variable `word` als String gespeichert.

Lesen von User-Input in einer Schleife

```
word = input("Enter a word : ")
again = True
while again:
    #Do something with word...
    word = input("Enter a word (or just <ENTER> to stop): ")
    again = len(word) > 0
```

- Dieser Code liest sequentiell String des Benutzers und verarbeitet sie.
- Wenn der Nutzer einen leeren String eingibt, wird das Programm beendet.

Gruppenübung: Palindrome

Ein **Palindrom** ist ein Wort, das vorwärts- wie rückwärtsgelesen den gleichen Sinn ergibt.

Schreibe ein Python-Programm, das:

- sequentiell Wörter (potentiell mit Leerzeichen) vom User Input einliest.
- für jedes Wort per print ausgibt, ob es sich um ein Palindrom handelt.
- Wenn der Nutzer einen leeren String eingibt, automatisch terminiert.

Wechsle zu CodeExpert - Code Examples - Exercises 2 - In-class

Hinweis: Ein String ist eine Sequence. Alle Sequence-Operationen können auf Strings angewandt werden.

Gruppenübung: Werte über dem Durchschnitt zählen

Schreibe ein Python-Programm mit dem folgenden In- und Output:²

Input: Eine Liste `s`, die Zahlen enthält.

Output: Die Anzahl der Zahlen in der Liste `s`, die streng grösser sind als der Durchschnittswert aller Elemente.

Example: `s = [1, 1, 2, 3, 4, 1]`

Der Durchschnittswert in der Liste `s` ist gleich 2. Es gibt zwei Zahlen in `s`, die grösser sind als 2: 3 und 4. Daher sollte der Output der Funktion 2 sein.

²Optionale Aufgabe bei ausreichend Zeit.

4. Hausaufgaben

Aufgabe 1: Python 1

Auf CodeExpert

- Sum and Maximum
- Bergprofil
- Crops & Dictionaries

Fällig bis Montag, 04.03.2026, 20:00 CET

KEIN HARDCODING

Feedback

Ich bin euch sehr dankbar für jegliche Rückmeldung, damit ich die Übungsstunde für **Euch** besser gestalten kann. Seien es Anmerkungen zu:

- **Aufbau**
- **Inhalt**
- **Redetempo**
- **Beispielen**
- **Website/Polybox**

oder anderem. Ich freue mich über **alles!**



https://jschultev.github.io/personal_website/Feedback

Fragen?